




# Technique d'ablation



Clou intertrochantérien. \_\_\_\_\_

# Instruments

## / Extracteur de clous ELOS - SE224



## / Instruments ELOS

Instruments du kit Elos nécessaires pour l'ablation



**RÉF. SE215** - Clé pour vis céphalique/compresseur



**RÉF. SE221** - Tournevis pour vis diaphysaire



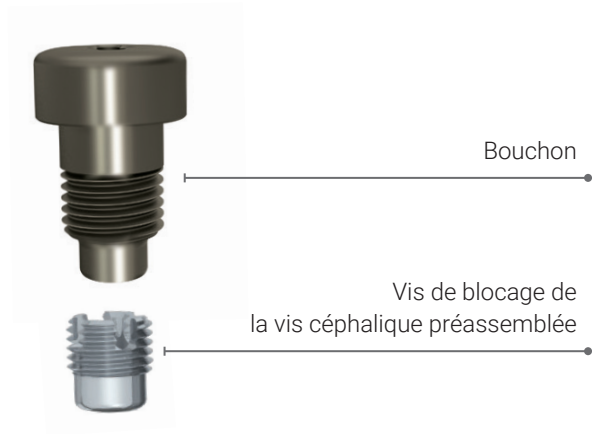
**RÉF. SE217M** - Tournevis flexible pour porte-embouts

# Technique chirurgicale



- 1. Retirer le bouchon (si présent) puis dévisser la vis de blocage.

**Il est recommandé de dévisser la vis de blocage et de ne pas la retirer complètement.**



**RÉF. SE217M** - Tournevis flexible pour porte-embouts


**Attention ! En cas de présence de la vis anti-rotation, il est nécessaire de la retirer en 1<sup>er</sup> puis dévisser la vis de blocage.**



- 2. Retirer la vis anti-rotation




**RÉF. SE221** - Tournevis pour vis diaphysaire



- 3. Retirer la vis céphalique



**RÉF. SE215** - Clé pour vis céphalique/compresseur



- 4. Retirer la vis diaphysaire




**RÉF. SE221** - Tournevis pour vis diaphysaire

- 5. Assembler l'extracteur en connectant tige guide, masselote, et poignée.



- 6. Insérer l'adaptateur diamètre 9-12 mm sur la tige guide et le visser sur l'extrémité de la masselote.



L'ensemble doit être soigneusement vissé dans l'extrémité proximale du clou à l'aide de la poignée jusqu'au blocage.

**Attention : vérifier qu'aucune contrainte n'est appliquée afin de ne pas endommager le filetage du clou (adaptateur : acier / clou : titane).**



Le pointeau permet de faire contre appui et de bloquer l'adaptateur.

- 7. La masselotte doit être frappée contre la poignée proximale afin d'extraire le clou du fémur.



Réf ancillaire : A242 022

**Intrauma S.p.A.**

**Siège légal et administratif :**

Via Meucci, 5 - 10090 Bruino (TO) Italy

T : +39 011.95.39.496 | F : +39 011.95.88.385

intrauma.com | info@intrauma.com



DISTRIBUTEUR

GRUPE

**FH** ORTHO™

**FH ORTHO SAS**

3 rue de la Forêt - Zone Industrielle  
BP 50009 • 68990 Heimsbrunn CEDEX - FRANCE  
Tél. +33 (0)3 89 81 90 92 • Fax : +33 (0)3 89 81 80 11  
info@fhortho.com • www.fhortho.com